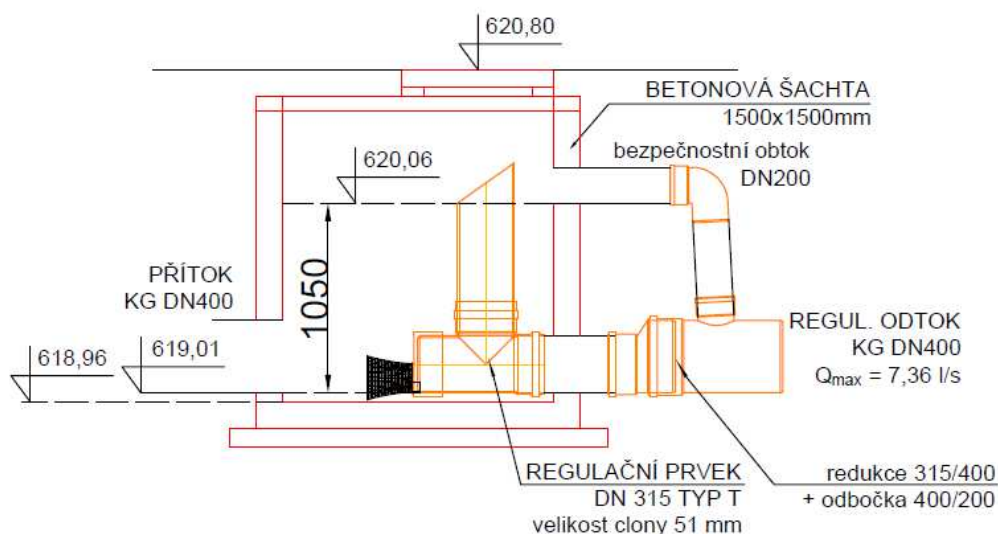
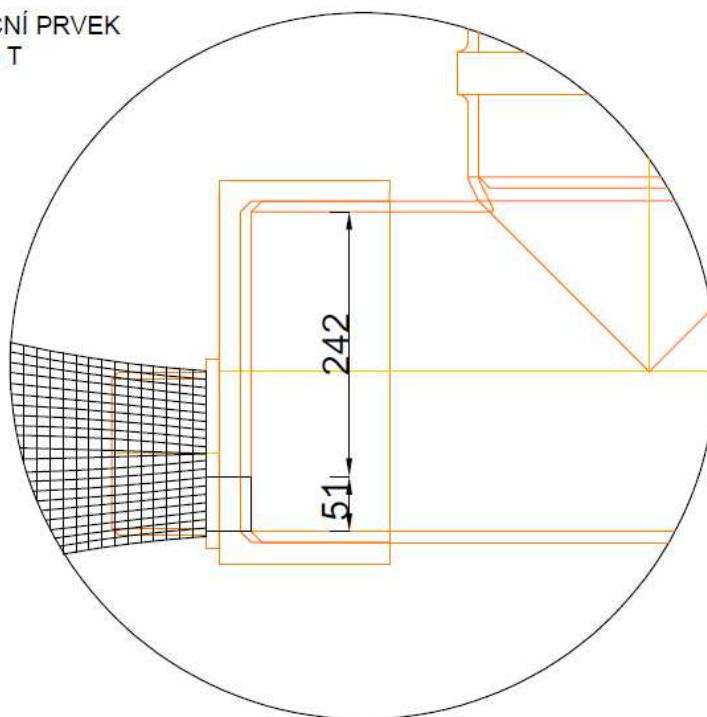


Betonová šachta čtvercová 1500x1500mm s regulačním prvkem DN315 typ T


ŘEZ



DETAIL
REGULAČNÍ PRVEK
DN315 typ T



tlaková výška $h = 1,05 \text{ m}$

 <p>STUDENTSKÁ 1133 591 01 ŽDÁR NAD SÁZAVOU tel: 566651192, 605407990 e-mail: blaha.stan@gmail.com</p>	ZODP.PROJEKTANT	STANISLAV BLAHA IČO: 15261182		
	PROJEKTANT:	STANISLAV BLAHA	AUTORIZACE:	PARÉ:
	STAVEBNÍK:	MĚSTO NOVÉ MĚSTO NA MORAVĚ, VRATISLAVOVO NÁM.103, 592 31 NOVÉ MĚSTO NA MORAVĚ		
	MÍSTO STAVBY:	POHLEDEC		
KRAJ:		VYSOČINA		
NÁZEV AKCE:		TECHNICKÁ INFRASTRUKTURA PRO VÝSTAVBU 27 RODINNÝCH A BYTOVÝCH DOMŮ POHLEDEC U NOVÉHO MĚSTA N.M. - ETAPA "A"		
ČÁST:		D. DOKUMENTACE OBJEKTŮ		
STAVEBNÍ OBJEKT:		D.301 DEŠŤOVÁ KANALIZACE		
OBSAH:		ŠACHTA šd2 S REGULAČNÍM PRVKEM		
FORMÁT:		A4		
DATUM:		04/2022		
STUPEŇ:		DPS		
ZAKÁZKA:		2021/BI/48		
MĚŘÍTKO:		-		
REVIZE:		-		
VÝKRES Č.:		D.301.11		